















# ECO PROFİ



КАТАЛОГ 21

	МЕХАНІЗМ		НАКЛАДКА		РАМКА		КОМПЛЕКТ
ВИМИКАЧ 1 КЛАВІШНИЙ		+		+		=	
<input type="checkbox"/> ЗВИЧАЙНИЙ	EP401U		<input type="checkbox"/> EP490 СЛОНОВА КІСТКА		<input type="checkbox"/> EP, EPS, EPD 481 (2,3,4,5) СЛОНОВА КІСТКА		
<input type="checkbox"/> ПРОХІДНИЙ	EP406U		<input type="checkbox"/> EP490WW БІЛИЙ		<input type="checkbox"/> EP, EPS, EPD 481 (2,3,4,5) WW БІЛИЙ		
<input type="checkbox"/> ПЕРЕХРЕСТНИЙ	EP407U		<input type="checkbox"/> EP490AL АЛЮМІНІЙ		<input type="checkbox"/> EP, EPS, EPD 481 (2,3,4,5) AL АЛЮМІНІЙ		
<input type="checkbox"/> КНОПКА ДЗВІНКА НВ	EP431U		<input type="checkbox"/> EP490AN АНТРАЦИТ		<input type="checkbox"/> EP, EPS, EPD 481 (2,3,4,5) AN АНТРАЦИТ		
			<input type="checkbox"/> EP490SWM МАТОВИЙ ЧОРНИЙ		<input type="checkbox"/> * EP, EPS, EPD 481 (2,3,4,5) SWM МАТОВИЙ ЧОРНИЙ		

	МЕХАНІЗМ	ЛАМПА	НАКЛАДКА		РАМКА		КОМПЛЕКТ		
ВИМИКАЧ 1 КЛАВІШНИЙ з підсвіткою		+		+		+		=	
<input type="checkbox"/> ЗВИЧАЙНИЙ	EP401U	90	<input type="checkbox"/> EP490KO СЛОНОВА КІСТКА		<input type="checkbox"/> EP, EPS, EPD 481 (2,3,4,5) СЛОНОВА КІСТКА				
<input type="checkbox"/> ПРОХІДНИЙ	EP406U	90	<input type="checkbox"/> EP490KOWW БІЛИЙ		<input type="checkbox"/> EP, EPS, EPD 481 (2,3,4,5) WW БІЛИЙ				
<input type="checkbox"/> ПЕРЕХРЕСТНИЙ	EP407U	90	<input type="checkbox"/> EP490KOAL АЛЮМІНІЙ		<input type="checkbox"/> EP, EPS, EPD 481 (2,3,4,5) AL АЛЮМІНІЙ				
<input type="checkbox"/> КНОПКА ДЗВІНКА НВ	EP431U	90	<input type="checkbox"/> EP490KOAN АНТРАЦИТ		<input type="checkbox"/> EP, EPS, EPD 481 (2,3,4,5) AN АНТРАЦИТ				
			<input type="checkbox"/> EP490KOSWM МАТОВИЙ ЧОРНИЙ		<input type="checkbox"/> * EP, EPS, EPD 481 (2,3,4,5) SWM МАТОВИЙ ЧОРНИЙ				

	МЕХАНІЗМ		НАКЛАДКА		РАМКА		КОМПЛЕКТ
ВИМИКАЧ 2 КЛАВІШНИЙ		+		+		=	
<input type="checkbox"/> ЗВИЧАЙНИЙ	EP405U		<input type="checkbox"/> EP495 СЛОНОВА КІСТКА		<input type="checkbox"/> EP, EPS, EPD 481 (2,3,4,5) СЛОНОВА КІСТКА		
<input type="checkbox"/> ПРОХІДНИЙ	EP409U		<input type="checkbox"/> EP495WW БІЛИЙ		<input type="checkbox"/> EP, EPS, EPD 481 (2,3,4,5) WW БІЛИЙ		
			<input type="checkbox"/> EP495AL АЛЮМІНІЙ		<input type="checkbox"/> EP, EPS, EPD 481 (2,3,4,5) AL АЛЮМІНІЙ		
			<input type="checkbox"/> EP495AN АНТРАЦИТ		<input type="checkbox"/> EP, EPS, EPD 481 (2,3,4,5) AN АНТРАЦИТ		
			<input type="checkbox"/> EP495SWM МАТОВИЙ ЧОРНИЙ		<input type="checkbox"/> * EP, EPS, EPD 481 (2,3,4,5) SWM МАТОВИЙ ЧОРНИЙ		

\* УВАГА: КОЛІР МАТОВИЙ ЧОРНИЙ БУВАЄ ТІЛЬКИ В EPS, EPD

МЕХАНІЗМ

РАМКА

КОМПЛЕКТ

РОЗЕТКА  
З ЗАЕМЛЕННЯМ



+



=



EP1420  
СЛОНОВА КІСТКА

EP, EPS, EPD 481(2,3,4,5)  
СЛОНОВА КІСТКА

EP1420WW  
БІЛИЙ

EP, EPS, EPD 481(2,3,4,5) WW  
БІЛИЙ

EP1420AL  
АЛЮМІНІЙ

EP, EPS, EPD 481(2,3,4,5) AL  
АЛЮМІНІЙ

EP1420AN  
АНТРАЦИТ

EP, EPS, EPD 481(2,3,4,5) AN  
АНТРАЦИТ

EP1420SWM  
МАТОВИЙ ЧОРНИЙ

\* EPS, EPD 481(2,3,4,5) SWM  
МАТОВИЙ ЧОРНИЙ

МЕХАНІЗМ

МЕМБРАНА (опціонально IP44)

РАМКА

КОМПЛЕКТ

РОЗЕТКА  
З КРИШКОЮ  
(опціонально IP44)



+



+



=



EP421KL  
СЛОНОВА КІСТКА

551WU

EP, EPS, EPD 481(2,3,4,5)  
СЛОНОВА КІСТКА

EP1420KLWW  
БІЛИЙ

551WU

EP, EPS, EPD 481(2,3,4,5) WW  
БІЛИЙ

EP421KLAL  
АЛЮМІНІЙ

551WU

EP, EPS, EPD 481(2,3,4,5) AL  
АЛЮМІНІЙ

EP421KLAN  
АНТРАЦИТ

551WU

EP, EPS, EPD 481(2,3,4,5) AN  
АНТРАЦИТ

EP1420KLSWM  
МАТОВИЙ ЧОРНИЙ

551WU

\* EPS, EPD 481(2,3,4,5) SWM  
МАТОВИЙ ЧОРНИЙ

МЕХАНІЗМ

НАКЛАДКА

РАМКА

КОМПЛЕКТ

ТЕЛЕВІЗІЙНА  
РОЗЕТКА



+



+



=



TV+FM

S2900

A561BFPLTV(SAT)  
СЛОНОВА КІСТКА

EP, EPS, EPD 481(2,3,4,5)  
СЛОНОВА КІСТКА

SAT+TV+FM

S4100

A561BFPLTV(SAT)WW  
БІЛИЙ

EP, EPS, EPD 481(2,3,4,5) WW  
БІЛИЙ

EP561BFPLTV(SAT)AL  
АЛЮМІНІЙ

EP, EPS, EPD 481(2,3,4,5) AL  
АЛЮМІНІЙ

EP561BFPLTV(SAT)AN  
АНТРАЦИТ

EP, EPS, EPD 481(2,3,4,5) AN  
АНТРАЦИТ













EP561BFPLTV(SAT)SWM  
МАТОВИЙ ЧОРНИЙ













\* EPS, EPD 481(2,3,4,5) SWM  
МАТОВИЙ ЧОРНИЙ



	МЕХАНІЗМ	НАКЛАДКА	РАМКА	КОМПЛЕКТ
ІНТЕРНЕТ RJ45 1 ПОРТОВА				
<input type="checkbox"/> ЕКРАНОВАНА	ЕПУАЕ8УРОК6	А569-1BFPLUA СЛОНОВА КІСТКА	ЕР, EPS, EPD 481 (2,3,4,5) СЛОНОВА КІСТКА	
<input type="checkbox"/> БЕЗ ЕКРАНУ	ЕПУАЕ8УРОК6US	А569-1BFPLUAWW БІЛИЙ	ЕР, EPS, EPD 481 (2,3,4,5) WW БІЛИЙ	
		EP569-1BFPLUAAL АЛЮМІНІЙ	ЕР, EPS, EPD 481 (2,3,4,5) AL АЛЮМІНІЙ	
		EP569-1BFPLUAAN АНТРАЦИТ	ЕР, EPS, EPD 481 (2,3,4,5) AN АНТРАЦИТ	
		EP569-1BFPLUASWM МАТОВИЙ ЧОРНИЙ	* EPS, EPD 481 (2,3,4,5) SWM МАТОВИЙ ЧОРНИЙ	

	МЕХАНІЗМ	НАКЛАДКА	РАМКА	КОМПЛЕКТ
ІНТЕРНЕТ RJ45 2 ПОРТОВА				
<input type="checkbox"/> ЕКРАНОВАНА	ЕПУАЕ8-8УРОК6	А569-2BFPLUA СЛОНОВА КІСТКА	ЕР, EPS, EPD 481 (2,3,4,5) СЛОНОВА КІСТКА	
<input type="checkbox"/> БЕЗ ЕКРАНУ	ЕПУАЕ8-8УРОК6US	А569-2BFPLUAWW БІЛИЙ	ЕР, EPS, EPD 481 (2,3,4,5) WW БІЛИЙ	
		EP569-2BFPLUAAL АЛЮМІНІЙ	ЕР, EPS, EPD 481 (2,3,4,5) AL АЛЮМІНІЙ	
		EP569-2BFPLUAAN АНТРАЦИТ	ЕР, EPS, EPD 481 (2,3,4,5) AN АНТРАЦИТ	
		EP569-2BFPLUASWM МАТОВИЙ ЧОРНИЙ	* EPS, EPD 481 (2,3,4,5) SWM МАТОВИЙ ЧОРНИЙ	

	МЕХАНІЗМ	НАКЛАДКА	РАМКА	КОМПЛЕКТ
KEYSTONE РОЗЕТКИ	KEYSTONE РОЗ'ЄМИ ІНШИХ ВИРОБНИКІВ			
<input type="checkbox"/> ОДНОПОРТОВІ		А1569-1(2)WE СЛОНОВА КІСТКА	ЕР, EPS, EPD 481 (2,3,4,5) СЛОНОВА КІСТКА	
<input type="checkbox"/> ДВУХПОРТОВІ		А1569-1(2)WEWW БІЛИЙ	ЕР, EPS, EPD 481 (2,3,4,5) WW БІЛИЙ	
		А1569-1(2)WEAL АЛЮМІНІЙ	ЕР, EPS, EPD 481 (2,3,4,5) AL АЛЮМІНІЙ	

	МЕХАНІЗМ	НАКЛАДКА	РАМКА	КОМПЛЕКТ
<b>USB ЗАРЯДКА</b> 3A - 5V - 15W				
 USB TYPE A+ TYPE C ЧОРНИЙ	USB15CASW	 A1569USB СЛОНОВА КІСТКА	 EP, EPS, EPD 481(2,3,4,5) СЛОНОВА КІСТКА	
 USB TYPE A+ TYPE C БІЛИЙ	USB15CAWW	 A1569USBWW БІЛИЙ	 EP, EPS, EPD 481(2,3,4,5) WW БІЛИЙ	
		 A1569USBAL АЛЮМІНІЙ	 EP, EPS, EPD 481(2,3,4,5) AL АЛЮМІНІЙ	

	МЕХАНІЗМ	РАМКА	КОМПЛЕКТ
<b>SHUKO- РОЗЕТКА</b> <b>+ USB ЗАРЯДКА</b> 3/2A - 5/9V - 15/18W			
 SHUKO РОЗЕТКА + USB TYPE A	A1520-18A(WW, AL) 	 EP, EPS, EPD 481(2,3,4,5) СЛОНОВА КІСТКА	
 SHUKO РОЗЕТКА + USB TYPE C	A1520-18C(WW, AL) 	 EP, EPS, EPD 481(2,3,4,5) WW БІЛИЙ	
 SHUKO РОЗЕТКА + USB TYPE A + TYPE C	A1520-15CA(WW, AL) 	 EP, EPS, EPD 481(2,3,4,5) AL АЛЮМІНІЙ	

	МЕХАНІЗМ	НАКЛАДКА	РАМКА	КОМПЛЕКТ
<b>СВІТЛОРЕГУЛЯТОР</b>				
 ДЛЯ LED TRIAC - СТАНДАРТ	1730DD	 A1540 СЛОНОВА КІСТКА	 EP, EPS, EPD 481(2,3,4,5) СЛОНОВА КІСТКА	
 ДЛЯ LED TRIAC - УНІВЕРСАЛ	1731DD	 A1540BFWW БІЛИЙ	 EP, EPS, EPD 481(2,3,4,5) WW БІЛИЙ	
 ДЛЯ LED TRIAC - СУПУТНИК	1733DNE	 EP1540BFAL АЛЮМІНІЙ	 EP, EPS, EPD 481(2,3,4,5) AL АЛЮМІНІЙ	
 ПОТЕНЦІОМЕТР 1-10V	240-10	 EP1540BFAN АНТРАЦИТ	 EP, EPS, EPD 481(2,3,4,5) AN АНТРАЦИТ	
 ДЛЯ LED DALI З БЛОКОМ ЖИВЛЕННЯ	240PDPE	 EP1540BFSWM МАТОВИЙ ЧОРНИЙ	 EP, EPS, EPD 481(2,3,4,5) SWM МАТОВИЙ ЧОРНИЙ	
 ДЛЯ LED DALI <b>TW</b> З БЛОКОМ ЖИВЛЕННЯ	240PDPETW			
 ДЛЯ LED DALI БЕЗ БЛОКА ЖИВЛЕННЯ	240DPE			

МЕХАНІЗМ

НАКЛАДКА

РАМКА

КОМПЛЕКТ

ТЕРМОСТАТ  
МЕХАНІЧНИЙ



+



+



=



МЕХАНІЧНИЙ  
ДЛЯ ТЕПЛОЇ ПІДЛОГИ

FTR231U

AFTR231PL  
СЛОНОВА КІСТКА

AFTR231PLWW  
БІЛИЙ

AFTR231PLAL  
АЛЮМІНІЙ

EP, EPS, EPD 481(2,3,4,5)  
СЛОНОВА КІСТКА

EP, EPS, EPD 481(2,3,4,5) WW  
БІЛИЙ

EP, EPS, EPD 481(2,3,4,5) AL  
АЛЮМІНІЙ

МЕХАНІЗМ

НАКЛАДКА

ДАТЧИК ДЛЯ ПІДЛОГИ

РАМКА

КОМПЛЕКТ

ТЕРМОСТАТ  
ЕЛЕКТРОННИЙ  
ПРОГРАМОВАНИЙ



+



+



+



=



ЧОРНЕ СКЛО

1790RTR

A1790DSW

FF7.8

EP, EPS, EPD 481(2,3,4,5)  
СЛОНОВА КІСТКА

БІЛЕ СКЛО

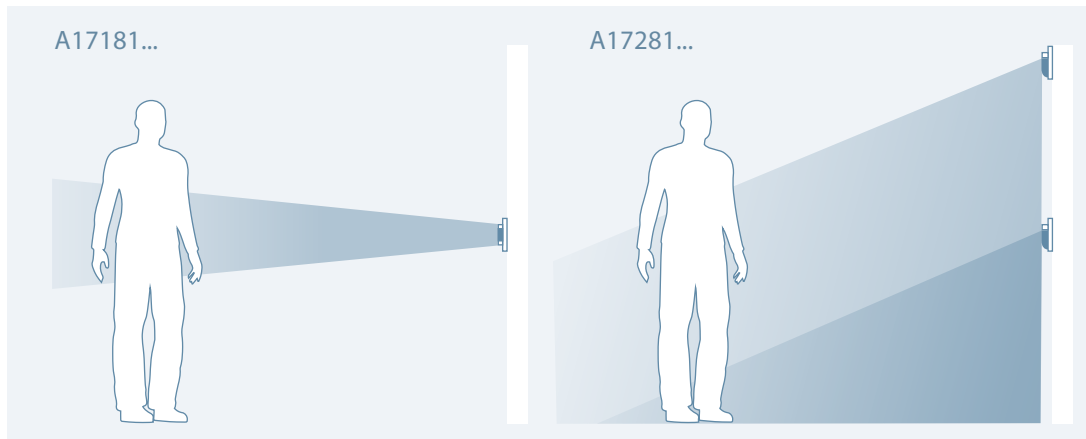
1790RTR

A1790DWW

FF7.8

EP, EPS, EPD 481(2,3,4,5) WW  
БІЛИЙ

EP, EPS, EPD 481(2,3,4,5) AL  
АЛЮМІНІЙ



МЕХАНІЗМ

НАКЛАДКА

РАМКА

КОМПЛЕКТ

ДАТЧИКИ  
РУХУ УНІВЕРСАЛЬНІ  
(НАЛАШТУВАННЯ ЧЕРЕЗ  
JUNG CLEVER CONFIG APP)



+



+



=



РЕЛЕЙНА ВСТАВКА

1701SE

A17181/A17281  
СЛОНОВА КІСТКА

EP, EPS, EPD 481(2,3,4,5)  
СЛОНОВА КІСТКА

ЕЛЕКТРОННА ВСТАВКА

1704ESE

A17181WW/A17281WW  
БІЛИЙ

EP, EPS, EPD 481(2,3,4,5) WW  
БІЛИЙ

СУПУТНИКОВА ВСТАВКА

1723NE

A17181AL/A17281AL  
АЛЮМІНІЙ

EP, EPS, EPD 481(2,3,4,5) AL  
АЛЮМІНІЙ

РОЗЕТКА  
З ЗАЕМЛЕННЯМ

ХАРАКТЕРИСТИКИ: РОЗЕТКА З 3.К. 250V, 16A

EP1420  
СЛОНОВА КІСТКАEP1420WW  
БІЛИЙEP1420AL  
АЛЮМІНІЙEP1420AN  
АНТРАЦИТEP1420SWM  
МАТОВИЙ ЧОРНИЙРОЗЕТКА  
З КРИШКОЮХАРАКТЕРИСТИКИ: РОЗЕТКА З 3.К. З ВІДКИДНОЮ КРИШКОЮ 250V, 16A  
ОПЦІОНАЛЬНО: ПРИ ДОДАВАННІ ВОЛОГОЗАХИСТНОЇ МЕМБРАНИ АРТ. 551WU ДОСЯГАЄТЬСЯ СТУПІНЬ ЗАХИСТУ IP44EP421KL  
СЛОНОВА КІСТКАEP1420KLWW  
БІЛИЙEP421KLAL  
АЛЮМІНІЙEP421KLAN  
АНТРАЦИТEP1420KLSWM  
МАТОВИЙ ЧОРНИЙ

## ВИМИКАЧІ

ХАРАКТЕРИСТИКИ: ВИМИКАЧІ 250V, 10AX  
ОПЦІОНАЛЬНО: ПРИ ДОДАВАННІ ЛАМПИ АРТ. 90 І КЛАВІШІ З ЛІНЗОЮ (EP490KO...) ДОСЯГАЄТЬСЯ ОРІЕНТАЦІЙНА ПІДСВІТКАEP401U  
1КЛ. ЗВИЧАЙНИЙEP406U  
1 КЛ. ПРОХІДНИЙEP406KOU  
1 КЛ. ПРОХІДНИЙ  
КОНТРОЛЬНИЙEP407U  
1 КЛ. ПЕРЕКРЕСТНИЙEP431U  
1 КЛ. КНОПКА НВEP405U  
2 КЛ. ЗВИЧАЙНИЙEP409U  
2 КЛ. ПРОХІДНИЙ

## КЛАВІШІ

ХАРАКТЕРИСТИКИ: МАТЕРІАЛ ПЛАСТИКУ БІЛИЙ ТА СЛОНОВА КІСТКА - ТЕРМОПЛАСТ  
АЛЮМІНІЙ, АНТРАЦИТ, МАТОВИЙ ЧОРНИЙ - ЛАКОВАНИ

## ОДНОКЛАВІШНІ

EP490  
СЛОНОВА КІСТКАEP490WW  
БІЛИЙEP490AL  
АЛЮМІНІЙEP490AN  
АНТРАЦИТEP490SWM  
МАТОВИЙ ЧОРНИЙ

## ДВУХКЛАВІШНІ

EP495  
СЛОНОВА КІСТКАEP495WW  
БІЛИЙEP495AL  
АЛЮМІНІЙEP495AN  
АНТРАЦИТEP495SWM  
МАТОВИЙ ЧОРНИЙОДНОКЛАВІШНІ  
З ЛІНЗОЮEP490KO  
СЛОНОВА КІСТКАEP490KOWW  
БІЛИЙEP490KOAL  
АЛЮМІНІЙEP490KOAN  
АНТРАЦИТEP490KOSWM  
МАТОВИЙ ЧОРНИЙРОЗЕТКА  
ТЕЛЕВІЗІЙНАХАРАКТЕРИСТИКИ:  
КІНЦЕВАTV 5-862 Mhz  
FM 5-160 MhzSAT 950-2250 Mhz  
TV 5-862 Mhz  
FM 5-160 MhzS2900  
TV+FMS4100  
SAT+TV+FMНАКЛАДКИ  
НА TV РОЗЕТКИХАРАКТЕРИСТИКИ: МАТЕРІАЛ ПЛАСТИКУ БІЛИЙ ТА СЛОНОВА КІСТКА - ТЕРМОПЛАСТ  
АЛЮМІНІЙ, АНТРАЦИТ, МАТОВИЙ ЧОРНИЙ - ЛАКОВАНИ

## TV + FM

A561BFPLTV  
СЛОНОВА КІСТКАA561BFPLTVWW  
БІЛИЙEP561BFPLTVAL  
АЛЮМІНІЙEP561BFPLTVAN  
АНТРАЦИТEP561BFPLTVSWM  
МАТОВИЙ ЧОРНИЙ

## SAT + TV + FM

A561BFPLSAT  
СЛОНОВА КІСТКАA561BFPLSATWW  
БІЛИЙEP561BFPLSATAL  
АЛЮМІНІЙEP561BFPLSATAN  
АНТРАЦИТEP561BFPLSATSWM  
МАТОВИЙ ЧОРНИЙРОЗЕТКА RJ45  
ІНТЕРНЕТХАРАКТЕРИСТИКИ:  
КАТ6Е - 1GBIT - 250Mhz

ОДНОПОРТОВІ

ДВУХПОРТОВІ

ЕКРАНОВАНИ

НЕЕКРАНОВАНИ

ЕКРАНОВАНИ

НЕЕКРАНОВАНИ

EPUAE8UPOK6

EPUAE8UPOK6US

EPUAE8-8UPOK6

EPUAE8-8UPOK6US

НАКЛАДКИ  
НА RJ45ХАРАКТЕРИСТИКИ: МАТЕРІАЛ ПЛАСТИКУ БІЛИЙ ТА СЛОНОВА КІСТКА - ТЕРМОПЛАСТ  
АЛЮМІНІЙ, АНТРАЦИТ, МАТОВИЙ ЧОРНИЙ - ЛАКОВАНИ

## ОДНОПОРТОВІ

A569-1BFPLUA  
СЛОНОВА КІСТКАA569-1BFPLUAWW  
БІЛИЙEP569-1BFPLUAAL  
АЛЮМІНІЙEP569-1BFPLUAAN  
АНТРАЦИТEP569-1BFPLUASWM  
МАТОВИЙ ЧОРНИЙ









## ДВУХПОРТОВІ





















A569-2BFPLUA  
СЛОНОВА КІСТКАA569-2BFPLUAWW  
БІЛИЙEP569-2BFPLUAAL  
АЛЮМІНІЙEP569-2BFPLUAAN  
АНТРАЦИТEP569-2BFPLUASWM  
МАТОВИЙ ЧОРНИЙ


























<b>KEYSTONE РОЗЕТКИ</b>	ХАРАКТЕРИСТИКИ: МЕТАЛЕВИЙ СУПОРТ З НАКЛАДКОЮ	МАТЕРІАЛ ПЛАСТИКУ БІЛИЙ ТА СЛОНОВА КІСТКА - ТЕРМОПЛАСТ АЛЮМІНІЙ, АНТРАЦИТ, МАТОВИЙ ЧОРНИЙ - ЛАКОВАНИ					
ОДНОПОРТОВІ	A1569-1WE СЛОНОВА КІСТКА	A1569-1WEWW БІЛИЙ	A1569-1WEAL АЛЮМІНІЙ				
ДВУХПОРТОВІ	A1569-2WE СЛОНОВА КІСТКА	A1569-2WEWW БІЛИЙ	A1569-2WEAL АЛЮМІНІЙ				
<b>USB ЗАРЯДКА</b>	ХАРАКТЕРИСТИКИ: 3A - 5V - 15W		TYPE A+ TYPE C ЧОРНИЙ	TYPE A+ TYPE C БІЛИЙ			
			USB15CASW	USB15CAWW			
<b>НАКЛАДКИ НА USB-ЗАРЯДКУ</b>	ХАРАКТЕРИСТИКИ:	МАТЕРІАЛ ПЛАСТИКУ БІЛИЙ ТА СЛОНОВА КІСТКА - ТЕРМОПЛАСТ АЛЮМІНІЙ, АНТРАЦИТ, МАТОВИЙ ЧОРНИЙ - ЛАКОВАНИ					
	A1569USB СЛОНОВА КІСТКА	A1569USBWW БІЛИЙ	A1569USBAL АЛЮМІНІЙ				
<b>РОЗЕТКА З З.К. + USB ЗАРЯДКА</b>	ХАРАКТЕРИСТИКИ: РОЗЕТКА З З.К. 250V, 16A 3/2A - 5/9V - 15/19W		ПІДТРИМКА ШВИДКОЇ ЗАРЯДКИ: Samsung Adaptive Fast Charging / Qualcomm Quick Charge 3.0 / Apple 2.4 A USB Battery Charging / USB Power Delivery				
SHUKO РОЗЕТКА + USB TYPE A	A1520-18A СЛОНОВА КІСТКА	A1520-18AWW БІЛИЙ	A1520-18AAL АЛЮМІНІЙ				
SHUKO РОЗЕТКА + USB TYPE C	A1520-18C СЛОНОВА КІСТКА	A1520-18CWW БІЛИЙ	A1520-18CAL АЛЮМІНІЙ				
SHUKO РОЗЕТКА + USB TYPE A + TYPE C	A1520-15AC СЛОНОВА КІСТКА	A1520-15ACWW БІЛИЙ	A1520-15CAAL АЛЮМІНІЙ				
<b>СВІТЛОРЕГУЛЯТОРИ</b>	СТАНДАРТ 100W / 200W LED	УНІВЕРСАЛ 100W / 200W LED	СУПУТНИК	ПОТЕНЦІОМЕТР 1-10V	ПОТЕНЦІОМЕТР DALI З БЛОКОМ ЖИВЛЕННЯ	ПОТЕНЦІОМЕТР DALI З БЛОКОМ ЖИВЛЕННЯ	ПОТЕНЦІОМЕТР DALI БЕЗ БЖ
1730DE TRIAC	1731DE TRIAC	1733DNE	240-10	240PDPE	240PDPETW	240DPE	
<b>НАКЛАДКА НА СВІТЛОРЕГУЛЯТОР</b>	МАТЕРІАЛ ПЛАСТИКУ БІЛИЙ ТА СЛОНОВА КІСТКА - ТЕРМОПЛАСТ АЛЮМІНІЙ, АНТРАЦИТ, МАТОВИЙ ЧОРНИЙ - ЛАКОВАНИ						
	A1540 СЛОНОВА КІСТКА	A1540BFWW БІЛИЙ	EP1540BFAL АЛЮМІНІЙ	EP1540BFAN АНТРАЦИТ	EP1540BFSWM МАТОВИЙ ЧОРНИЙ		
<b>ТЕРМОСТАТ МЕХАНІЧНИЙ</b>	РЕГУЛЯТОР ПІДГРІВУ ПІДЛОГИ, ОДНОПОЛЮСНИЙ, НЗ КОНТАКТ 10 A, 250 V~ В КОМПЛЕКТІ ДАТЧИК ТЕМПЕРАТУРИ 4 М, 7,8 ММ Ø			РЕГУЛЯТОР ТЕМПЕРАТУРИ ПОВІТРЯ ПРИМЩЕННЯ, ОДНОПОЛЮСНИЙ, НЗ КОНТАКТ 10(4)A, 250 V~			
	FTR231U			EPTR231U			
<b>НАКЛАДКИ НА ТЕРМОСТАТ МЕХАНІЧНИЙ</b>	AFTR231PL СЛОНОВА КІСТКА	AFTR231PLWW БІЛИЙ	AFTR231PLAL АЛЮМІНІЙ	ATR231PL СЛОНОВА КІСТКА	ATR231PLWW БІЛИЙ	ATR231PLAL АЛЮМІНІЙ	
<b>ТЕРМОСТАТ ЕЛЕКТРОННИЙ</b>	МЕХАНІЗМ ТЕРМОСТАТУ 16A, 230 V~			ДАТЧИК ТЕМПЕРАТУРИ 4 М, 7,8 ММ Ø КОМПЛЕКТУЄТЬСЯ ОКРЕМО			
	1790RTR	A1790DWW БІЛЕ СКЛО	A1790DSW ЧОРНЕ СКЛО	FF7.8			




























МЕХАНІЗМИ ДЛЯ ДАТЧИКА РУХУ	РЕЛЕЙНАЯ ВСТАВКА 500 W LED	ЕЛЕКТРОННА ВСТАВКА 100 W LED	СУПУТНИК
	1701SE	1704ESE	1723NE

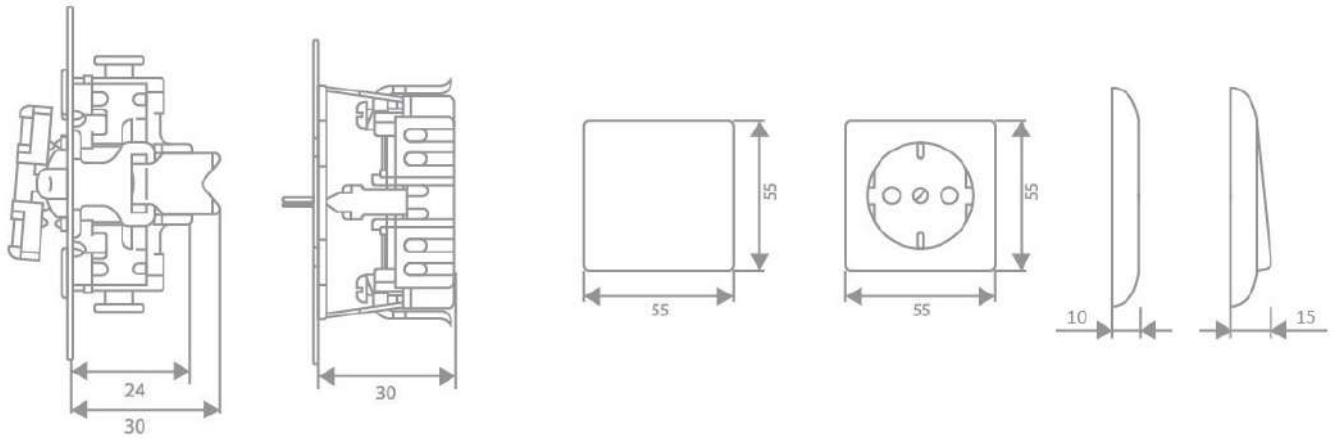
ЛІНЗА ДАТЧИКА РУХУ	ХАРАКТЕРИСТИКИ: ІНФРАКРАСНИЙ ДАТЧИК РУХУ 180°	НАЛАШТУВАННЯ ПАРАМЕТРІВ ЧЕРЕЗ JUNG CLEVER CONFIG APP	
			
1.1 м	 A17181 СЛОНОВА КІСТКА	 A17181WW БІЛИЙ	 A17181AL АЛЮМІНІЙ
2.2 м	 A17281 СЛОНОВА КІСТКА	 A17281WW БІЛИЙ	 A17281AL АЛЮМІНІЙ

РАМКИ СЕРІЇ ECO PROFI					
РАМКА 1 ПОСТОВА	 EP481 СЛОНОВА КІСТКА	 EP481WW БІЛИЙ	 EP481AL АЛЮМІНІЙ	 EP481AN АНТРАЦИТ	
РАМКА 2 ПОСТОВА	 EP482 СЛОНОВА КІСТКА	 EP482WW БІЛИЙ	 EP482AL АЛЮМІНІЙ	 EP482AN АНТРАЦИТ	
РАМКА 3 ПОСТОВА	 EP483 СЛОНОВА КІСТКА	 EP483WW БІЛИЙ	 EP483AL АЛЮМІНІЙ	 EP483AN АНТРАЦИТ	
РАМКА 4 ПОСТОВА	 EP484 СЛОНОВА КІСТКА	 EP484WW БІЛИЙ	 EP484AL АЛЮМІНІЙ	 EP484AN АНТРАЦИТ	
РАМКА 5 ПОСТОВА	 EP485 СЛОНОВА КІСТКА	 EP485WW БІЛИЙ	 EP485AL АЛЮМІНІЙ	 EP485AN АНТРАЦИТ	

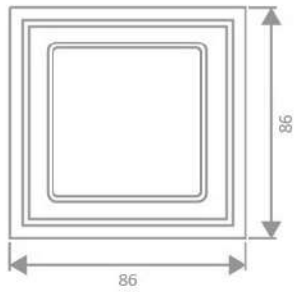
РАМКИ СЕРІЇ ECO PROFI STANDART					
РАМКА 1 ПОСТОВА	 EPS481 СЛОНОВА КІСТКА	 EPS481WW БІЛИЙ	 EPS481AL АЛЮМІНІЙ	 EPS481AN АНТРАЦИТ	 EPS481SWM МАТОВИЙ ЧОРНИЙ
РАМКА 2 ПОСТОВА	 EPS482 СЛОНОВА КІСТКА	 EPS482WW БІЛИЙ	 EPS482AL АЛЮМІНІЙ	 EPS482AN АНТРАЦИТ	 EPS482SWM МАТОВИЙ ЧОРНИЙ
РАМКА 3 ПОСТОВА	 EPS483 СЛОНОВА КІСТКА	 EPS483WW БІЛИЙ	 EPS483AL АЛЮМІНІЙ	 EPS483AN АНТРАЦИТ	 EPS483SWM МАТОВИЙ ЧОРНИЙ
РАМКА 4 ПОСТОВА	 EPS484 СЛОНОВА КІСТКА	 EPS484WW БІЛИЙ	 EPS484AL АЛЮМІНІЙ	 EPS484AN АНТРАЦИТ	 EPS484SWM МАТОВИЙ ЧОРНИЙ
РАМКА 5 ПОСТОВА	 EPS485 СЛОНОВА КІСТКА	 EPS485WW БІЛИЙ	 EPS485AL АЛЮМІНІЙ	 EPS485AN АНТРАЦИТ	 EPS485SWM МАТОВИЙ ЧОРНИЙ

РАМКИ СЕРІЇ ECO PROFI DECO					
РАМКА 1 ПОСТОВА	 EPD481 СЛОНОВА КІСТКА	 EPD481WW БІЛИЙ	 EPD481AL АЛЮМІНІЙ	 EPD481AN АНТРАЦИТ	 EPD481SWM МАТОВИЙ ЧОРНИЙ
РАМКА 2 ПОСТОВА	 EPD482 СЛОНОВА КІСТКА	 EPD482WW БІЛИЙ	 EPD482AL АЛЮМІНІЙ	 EPD482AN АНТРАЦИТ	 EPD482SWM МАТОВИЙ ЧОРНИЙ
РАМКА 3 ПОСТОВА	 EPD483 СЛОНОВА КІСТКА	 EPD483WW БІЛИЙ	 EPD483AL АЛЮМІНІЙ	 EPD483AN АНТРАЦИТ	 EPD483SWM МАТОВИЙ ЧОРНИЙ
РАМКА 4 ПОСТОВА	 EPD484 СЛОНОВА КІСТКА	 EPD484WW БІЛИЙ	 EPD484AL АЛЮМІНІЙ	 EPD484AN АНТРАЦИТ	 EPD484SWM МАТОВИЙ ЧОРНИЙ
РАМКА 5 ПОСТОВА	 EPD485 СЛОНОВА КІСТКА	 EPD485WW БІЛИЙ	 EPD485AL АЛЮМІНІЙ	 EPD485AN АНТРАЦИТ	 EPD485SWM МАТОВИЙ ЧОРНИЙ

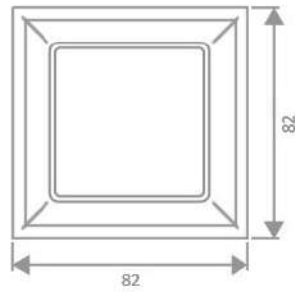
РОЗМІРИ



ECO Profi Deco



ECO Profi STANDART



ECO Profi

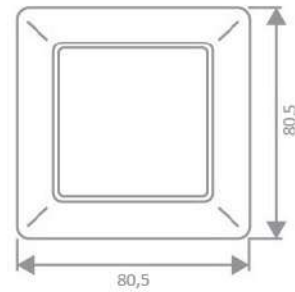
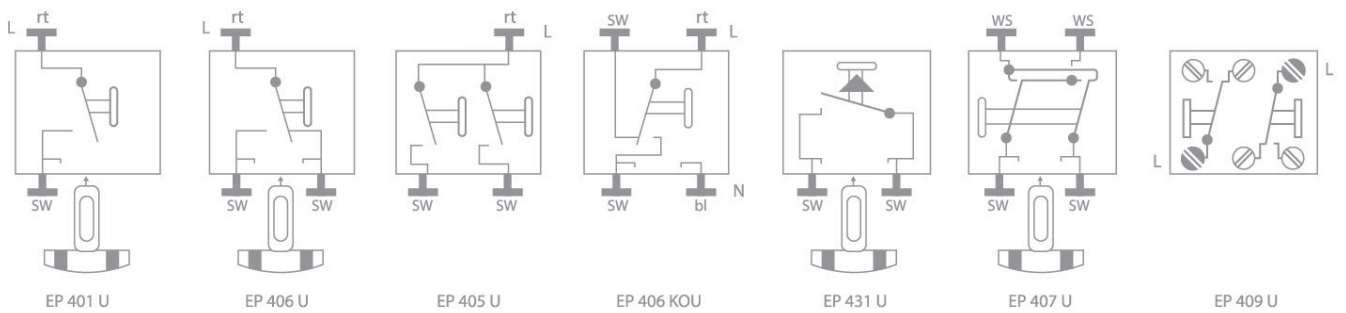
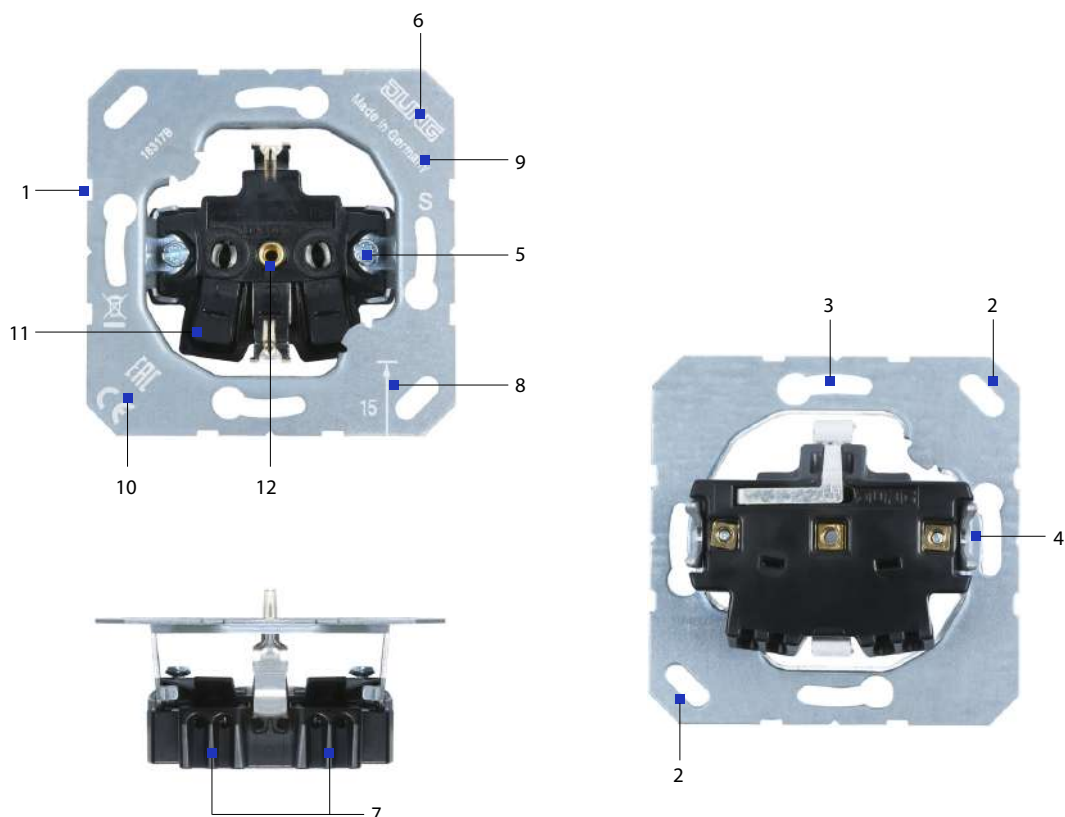


Схема механізмів



## СИЛОВА РОЗЕТКА



## Переваги механізмів JUNG

- 1 ■ Спеціальні прорізи для ідеально рівної горизонтальної і вертикальної установки механізмів без використання інших механізмів
- 2 ■ Спеціальні отвори для монтажу механізмів в меблі і на інші поверхні
- 3 ■ Спеціальні отвори для зручного монтажу в коробки з гвинтовими кріпленнями
- 4 ■ Лапки з міцного сплаву для правильного регулювання механізмів в нестандартних коробках і монтажу в коробці без різьбового кріплення
- 5 ■ Якісні гвинти для лапок - можливе багатопостове виконання
- 6 ■ Логотип заводу JUNG
- 7 ■ Якісні самозажимні контакти для фіксації провідника в механізмі розетки можливе багатопостове виконання
- 8 ■ Спеціальна мітка для виміру правильності знаття ізоляції провідника
- 9 ■ Країна походження механізмів - Німеччина
- 10 ■ EAC і CE – знаки, що свідчать про те, що продукція, яка маркована ним, пройшла всі встановлені в технічних регламентаціях Митного союзу і Євразійського економічного союзу процедури оцінки (підтвердження) відповідності і відповідає вимогам всіх технічних регламентів, які поширюються на данну продукцію
- 11 ■ Маркування лапок зажимних контактів (фаза, ноль, земля)
- 12 ■ Центральний гвинт притягує накладку за 3,5 поворотів

ТОВ «ЮНГ УКРАЇНА»  
М. ВИШНЕВЕ  
ВУЛ. КИЇВСЬКА, 6В  
08132  
ТЕЛ.: +38 044 536 99 46  
ФАКС: +38 044 536 99 96